

Rapport d'activité annuel 2022

SYPP

● Présentation

Envoyé en préfecture le 29/09/2023

Reçu en préfecture le 29/09/2023

Publié le

S²LO

ID : 026-200042901-20230920-DEL2023084-DE

Evolution du territoire en milieu d'année :



● 2022 en bref

Février :
Démarrage du chantier de SYPROVAL, centre de préparation de combustible



Evolution des travaux du centre de préparation de combustible Syproval

Février 2022 a marqué le début du chantier. Une pose de la première pierre a été organisée en septembre afin de marquer symboliquement ce chantier inédit à l'échelle du département de la Drôme.



Etat d'avancement au mois de décembre 2022.



3 périodes successives :

Mars – mai / Avril – mai / Juin – juillet

4 ambassadeurs

Déployés sur 4 structures du territoire, ils ont sensibilisé 2 124 personnes au bon geste de tri sur 58 journées d'intervention.

Juillet :

Convention de partenariat
avec Ma Bouteille S'appelle
Reviens



Objectif de cette convention : sensibiliser les acteurs (producteurs, distributeurs) du territoire et ainsi atteindre 10% de lavage de verre à l'horizon 2025. Pour soutenir ce développement, le SYPP a validé un budget d'investissement de 24 000€ permettant l'achat d'outils de collecte qui serviront aux acteurs engagés dans la démarche.

Pour rappel, en réemployant les contenants en verre, on économise jusqu'à 75% d'énergie, 79% d'émission de gaz à effet de serre, et 33% d'eau par rapport au recyclage.

Octobre :

Inauguration du centre de tri



Juillet :

Intégration du territoire de Rhône
Lez Provence, représentant 5
communes et 24 260 habitants





Inauguré le 18 octobre 2022, le centre de tri Métrapolis est en activité depuis le mois de novembre 2021, et reçoit quotidiennement 150 tonnes d'emballages et de papiers, résultat du geste de tri de 761 000 habitants de Drôme et d'Ardèche.

Espace pédagogique du centre de tri Métrapolis

En partenariat avec les syndicats de traitement de Drôme et d'Ardèche SICTOBA et SYTRAD, le SYPP propose un parcours pédagogique au centre de tri. Ce parcours allie espace pédagogique scénographié de 92m² et une immersion dans la partie process depuis une passerelle piétonne. Depuis son inauguration en octobre 2022, le centre de tri propose également une visite virtuelle du centre.

En chiffres : En 2022, 335 personnes du territoire ont été sensibilisées au cours des 18 visites proposées.



En complément, le développement de la réalité virtuelle permettant une immersion au coeur du process comptabilise 204 utilisateurs uniques et 1 100 visionnages des vidéos explicatives.



Envoyé en préfecture le 29/09/2023
Reçu en préfecture le 29/09/2023
Publié le
ID : 026-200042901-20230920-DEL2023084-DE



MéTRIpolis

8 700 m²
de bâtiments

2 500 m²
de chaîne de tri

30 machines
dont 11 trieurs optiques,
3 bras robotisés
guidés par intelligence
artificielle, 2 trommels,
3 overbands,
2 séparateurs
non ferreux, 1 presse
à balles et 1 presse
à paquets

44 emplois

Le tri

40 000
tonnes de
déchets triés
par an

150 tonnes
de déchets traités
par jour

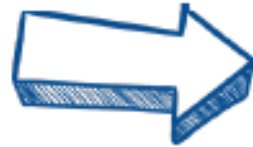
+ de 10
types de
matières séparées



83 %
de l'entrant
est valorisé

Novembre :

Lancement de
l'opération des
lombricomposteurs
durant la SERD
2022



Information sur les lombricomposteurs de l'opération :

- Pour 2 à 6 personnes ;
- Capacité de 30 litres de déchets (soit 10 litres par plateau) ;
- Se glisse partout : cuisine, étagère, balcon, cellier, buanderie, cave, jardin, mais toujours protégé du soleil.

Après le paiement et encaissement (50€ l'unité), le SYPP retourne par voie postale un bon indiquant le lieu de retrait le plus proche. L'organisme Vers la Terre (partenaire de l'opération) envoie gratuitement par voie postale les vers, uniquement après le suivi de la formation en ligne.

L'offre est réservée aux particuliers dans la limite d'un lombricomposteur par foyer. L'opération est à destination des habitants ne disposant pas à titre personnel d'un composteur individuel ou d'un jardin, ou n'étant pas à proximité d'un composteur partagé mis à disposition sur la commune de son lieu d'habitation.

● Bilan des tonnages

Envoyé en préfecture le 29/09/2023

Reçu en préfecture le 29/09/2023

Publié le

ID : 026-200042901-20230920-DEL2023084-DE



Rappel des objectifs 2025

CCDSP
Communauté de communes
Drôme Sud Provence



Collecte sélective (en kg/hab)



Collecte sélective (en kg/hab)



Ordures ménagères résiduelles (en kg/hab)



Ordures ménagères résiduelles (en kg/hab)



Flux encombrants de déchèteries (en kg/hab)




Flux encombrants de déchèteries (en kg/hab)



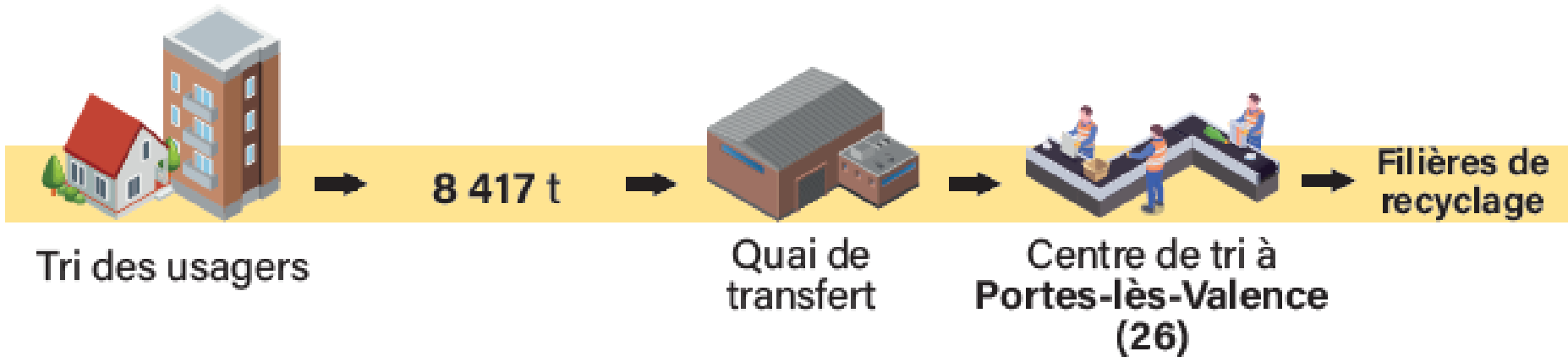
Flux végétaux de déchèteries (en kg/hab)



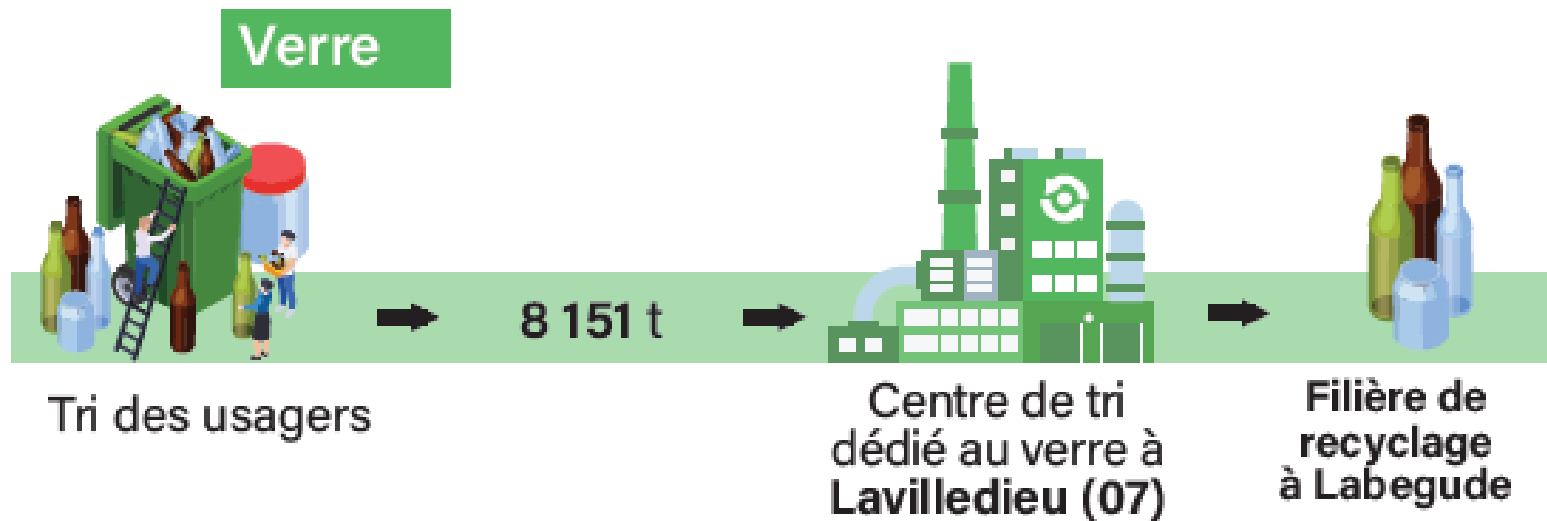
Flux végétaux de déchèteries (en kg/hab)



Emballages et papiers



Consignes de tri	SYPP	Evolution n-1	Ratio/hab SYPP	CCDSP Communauté de communes Brême Provence
Multimatériaux	5 562	+14,78 %	25 kg	1 176
Emballages	1 643	-26,55 %	7 kg	263
Papiers	1 212	-7,69 %	5 kg	436
TOTAL	8 417	+0,26 %	38 kg	1 875
			Ratio/hab DSP	43 kg



Consignes de tri	SYPP	Evolution n-1	Ratio/hab	CCDSP Commissariat de proximité Brive La Province
Verre	8 151	+10,22 %	37 kg	1 560
			Ratio/hab DSP	36 kg

En déchèteries



Types de déchets traités	Tonnages 2022	Evolution n-1	Ratio kg/hab	Tonnages 2023	Ratio kg/hab
Encombrants	16 287	+2,3 %	73 kg	2 657	5,11
Cartons	1 873	+5,9 %	8 kg	410	9,34
Végétaux	17 749	+6,3 %	80 kg	3 660	83,49
Bois	6 426	-1,4 %	29 kg	1 097	25,03
Ferraille	2 747	-8,7 %	12 kg	542	12,36
Gravats	20 595	+5,4 %	92 kg	4 400	100,38
Eco-mobilier	3 881	+6,5 %	17 kg	938	21,39
DDS	428	+7,3 %	2 kg	59	1,34
Eco-DDS	225	+1,8 %	1 kg	42	0,95
DEEE	1 943	+3,1 %	9 kg	375	8,55
Placoplâtre	36	+350 %	0,16 kg	-	-
Huiles minérales	119	-2,5 %	0,53 kg	23	0,52
Huiles végétales	19	-13,6 %	0,09 kg	4	0,10
Pneus	213	-5,3 %	1 kg	38	0,86
Néons/ampoules	5	-28,6 %	0,02 kg	1	0,02
Piles	12	-20 %	0,05 kg	2	0,04
Batteries	11	-31,3 %	0,05 kg	1	0,01
Menuiserie fin vie	32	-	0,14 kg	-	-
Polystyrène	6 770 m3	+51,3 %	-	1278 m3	-
TOTAL	72 601	+3,7 %	325 kg	14 427	329,09 kg

Envoyé en préfecture le 29/09/2023
 Reçu en préfecture le 29/09/2023
 Publié le 29/09/2023
 ID : 026-200042901-20230920-DEL2023084-DE

● Indicateurs financiers

● Indicateurs des flux

Flux	Prix unitaire TTC/T
 <p>Ordures ménagères</p>	173 €
 <p>Tri sélectif (hors verre)</p>	-64 €
 <p>Verre</p>	-37 €
 <p>Déchèteries (avec encombrants)</p>	113 €

● Résultats d'exercice 2022

FONCTIONNEMENT

Dépenses
24 790 711,97 €

Recettes
25 058 070,68 €

INVESTISSEMENT

Dépenses
23 338 641,70 €

Recettes
23 300 037,76 €

RÉSULTAT NET COMPTABLE

Fonctionnement
267 358,71 €

Investissement
- 38 603,94 €

RÉSULTAT DE CLÔTURE

Fonctionnement
488 330,36 €

Investissement
215 131,97 €

FOND DE ROULEMENT : 703 462,33 €

● Evolution du budget global

Envoyé en préfecture le 29/09/2023

Reçu en préfecture le 29/09/2023

Publié le



ID : 026-200042901-20230920-DEL2023084-DE

	2021	2022
Budget global	18 896 853 €	24 790 712 €
Coût complet (dépenses fonctionnement)	18 807 051 €	17 853 785 €
Coût technique (complet - recettes industrielles)	16 358 568 €	15 908 330 €
Coût partagé (technique - soutien éco- organismes)	14 745 090 €	13 263 477 €
Coût aidé (partagé - subventions)	14 745 090 €	14 717 245 €
Coût moyen (aidé - recettes diverses)	14 615 678 €	/
Population	210 013	235 342
Coût par habitant	69,59 €	65,32 €
Tonnages traités	145 477 T	153 209 T
Coût à la tonne	100,47 €	113 €